

# STEAM C3

## Nettoyage et désinfection au quotidien

Destinée à un usage professionnel, la nouvelle centrale **STEAM C3** sera particulièrement appréciée pour ses performances, ses équipements et son ergonomie.

Commandes à la poignée (en basse tension).

Manomètre de contrôle de pression chaudière.



Flexible 3 interrupteurs  
Réf. **STEAM 71 034**









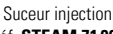


Tubes rallonge x 2  
Réf. **STEAM 71 004**

Brosse multi-usages  
Réf. **STEAM 71 029**

### Caractéristiques techniques

Type	Vapeur
Puissance totale (W)	3000
Puissance chaudière (W)	2 x 1000
Type de chaudière	Inox 18/10
Pression vapeur (bars)	5
Volume vapeur (g/mm)	55
Puissance moteur d'aspiration (W)	1000
Débit d'air (l/s)	1000
Dépression (mm)	2200
Tension (V)	230
Réservoir eau chaudière (l)	1,5 remplissage continu
Réservoir détergent (l)	1,5 remplissage continu
Réservoir de récupération (l)	7
Sécurité manque d'eau / détergent	Sonore
Sonde trop-plein récupération	Oui
Câble électrique (m)	2,5
Poids à vide (kg)	13

### Accessoires standards inclus

			
Brosse ronde Réf. <b>STEAM 10 860</b>	Brosse demi-lune Réf. <b>STEAM 20 832</b>	Brosse triangulaire Réf. <b>STEAM 21 143</b>	Brosse ronde rigide Réf. <b>STEAM 21 144</b>
			
Brosse ronde souple Réf. <b>STEAM 21 145</b>	Lance courbée Réf. <b>STEAM 40 034</b>	Raclette vitre Réf. <b>STEAM 71 003</b>	
			
Corps brosse Réf. <b>STEAM 21 146</b>	Suceur injection Réf. <b>STEAM 71 002</b>	Lance Réf. <b>STEAM 71 006</b>	Nébuliseur vapeur Réf. <b>STEAM 71 010</b>